

Sanayi Üretimi

Aralık 2024

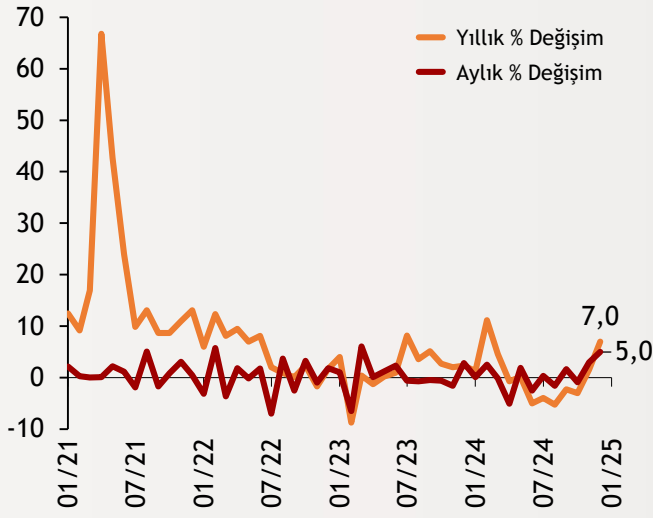
Yıllık %
Değişim
7,0

Aylık %
Değişim
5,0

İmalat
Sanayi
Yıllık % Değişim
6,8

Şekil.1 Sanayi Üretim Endeksi

Arındırılmış, % Değişim

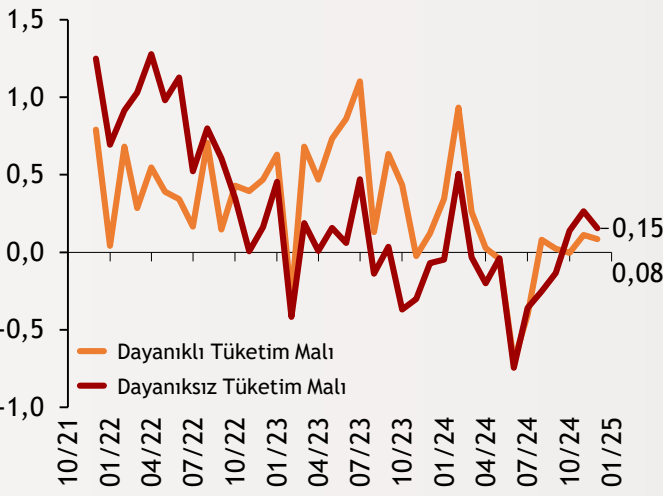


TÜİK verilerine göre, Aralık ayında sanayi üretimi yıllık bazda %7 arttı. Böylece Şubat 2024'ten sonra sanayi üretimi 10 ayın en yüksek seviyesine çıktı. Aylık bazda ise %5'lik bir artışla Mart 2023'ten bu yana son 21 ayın en yüksek seviyesi olarak kayıtlara geçti. Sanayinin alt sektörlerine bakıldığında, 2024 yılı Aralık ayında madencilik ve taş ocaklığı sektörü endeksi yıllık bazda %1,8, aylık bazda ise %2,2 arttı. İmalat sanayi sektörü ise yıllık bazda %6,8; aylık bazda ise %5,6 artış kaydetti.

alBaraka
BANKNOT

Şekil.2 Tüketim Malları

Aylık % Değişim - 12 Aylık Ortalama - MTA

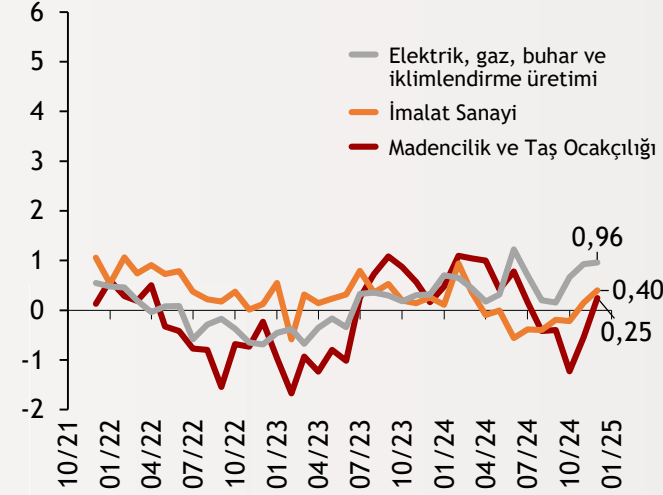


Aralık'ta 12 aylık ortalama değişim verilerine göre dayanıklı tüketim mallarında geçen ayki %0,11'lik büyüme %0,08'e geriledi. Aylık değişim oranları incelendiğinde ise Aralık'ta dayanıklı tüketim mallarında %2,3'lük artış kaydedilirken, dayanıksız tüketim mallarında ise %1,9'lük artış meydana geldi. Yıllık bazda ise dayanıklı tüketim mallarındaki negatif seyir büyüme bölgesine geçerken, dayanıksız tüketim malları geçen ay kaydedilen pozitif değer sonrası yeniden daralma bölgesine geçti.

alBaraka
BANKNOT

Şekil.3 Ara Malı

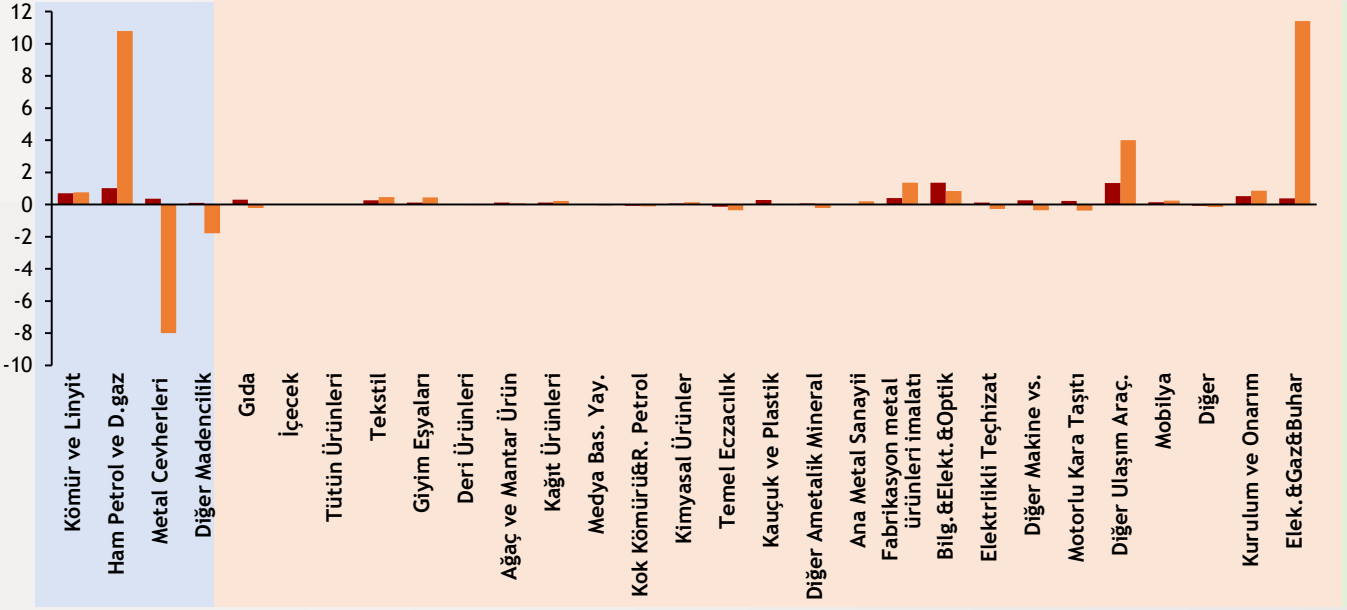
Aylık % Değişim - 12 Aylık Ortalama - MTA



Aralık ayında 12 aylık ortalama trende göre aylık değişim rakamları incelendiğinde; madencilik ve taş ocaklığı sektörü %0,2 artış kaydederek büyüme bölgesine geçti. İmalat sanayi sektörü ise %0,4'lük artışla pozitif bölgedeki seyrini sürdürdü. Yıllık bazdaki sanayi üretimine imalat sektörü 6,8 katkı puan yaparken, bu artış ana metal sanayi artışından kaynaklandı. Elektrik, gaz, buhar sektörü ise yıllık bazda 11,4 katkı puanla toplam sanayiye en fazla katkı yapan sektör oldu.

Şekil.4 Üst Grup Endeks Değişimlerine Etki

Katkı Puan

Aylık Katkı
Yıllık Katkı

Grup

Aylık Değişim

Yıllık Değişim

MTA - %

TA - %

Ara Malı

3,2

0,4

Dayanıklı Tüketim

2,3

1,1

Dayanısız Tüketim

1,9

-0,3

Enerji

0,5

11,3

Sermaye

14,7

20,0

Gıda Ürünleri

2,3

-1,9

İçecekler

5,6

9,1

Tekstil Ürünleri

3,1

5,4

Giyim Eşyası

2,3

9,3

Kauçuk ve Plastik Ürün

6,8

-0,1

Kimyasal Madde

1,4

2,6

Temel Eczacılık Ürünleri

-7,8

-19,6

Grup

Aylık Değişim

Yıllık Değişim

MTA - %

TA - %

Mobilya

5,8

8,0

Motorlu Kara Taşıtı

4,0

-6,1

Diğer Ulaşım Araçları

24,9

61,4

Ana Metal Sanayii

0,1

2,6

Metal Eşya Sanayii

1,0

-2,3

Elektrikli Teçhizat

2,4

-6,0

Kok Kömürü ve Rafine Petrol

-2,1

-5,7

Bilgisayar, Elektronik, Optik

62,0

15,4

Diğer Makine ve Teçhizat

5,8

-7,0

Diğer Ametallik Mineral Maden

1,0

-2,3

Madencilik ve Taşocakçılığı

2,2

1,8

Elektrik, Gaz ve Su

2,4

-6,0

Tahmin ve Beklentiler

Aralık ayında sanayi üretimi yıllık %7 aylık %5 büyüme kaydederek hem yıllık hem aylık bazda son zamanların en yüksek oranlarında artış kaydettiler. 2024 yılında dış talepteki zayıf seyre ve dezenflasyonun kısa vadeli etkilerine rağmen yıllık veriler ekonominin üretmeye devam ettiğini gösterdi. Çeyreklik bazda, ikinci ve üçüncü çeyrekte kaydedilen daralmadan sonra son çeyrekte %3,4 büyüme kaydedildi.



Teşekkürler...

ekonomikarastirmalar@albarakaturk.com.tr

Ömer Emeç

Baş Ekonomist

oemec@albarakaturk.com.tr

Mustafa Berk Erdal

mustafa.erdal@albarakaturk.com.tr

Rahime Aybike Çalışkan

rcaliskan@albarakaturk.com.tr

Sena Karadağ

sena.karadag@albarakaturk.com.tr

Abdullah Arıkan

abdullah.arikan@albarakaturk.com.tr

İbrahim Erdem Yıldırım

ibrahim.yildirim@albarakaturk.com.tr

Burada belirtilen bilgiler güvenilirliğine ve doğruluğuna inanılan kaynaklardan, okuyucuyu bilgilendirmek amacıyla derlenmiştir. Resmi kaynaklardan alınan bilgilere dayalı yapılan yorumlar ve tahminler, o tarihteki kanımızı yansıtmaktaysa da bu bilgiler, hiçbir şekilde yatırım danışmanlığı faaliyeti olarak değerlendirilemeyecektir. Söz konusu kaynaklardaki hata ve eksikliklerden ve bu bilgilerin kullanılmasından doğabilecek zararlardan dolayı, Albaraka Türk Katılım Bankası A.Ş. hiçbir sorumluluk kabul etmez. İşbu rapor içerisindeki bilgilere ait telif hakkı Bankamıza ait olup, üçüncü kişilerce izinsiz kullanılamaz, çoğaltılamaz veya kopyalanamaz.